




— Colora di rosso il fiore in mezzo e di arancione i fiori ai lati.



PRIMAVERA




## FIORI UGUALI, COLORI UGUALI






---

**Attività:** scegli due colori e usali per colorare i fiori... fai attenzione alla loro forma  
**Indicatore:** discriminare forme e colori



**COLORA IL DISEGNO E RITAGLIA L'APE LUNGO I TRATTEGGI.  
POI RICOMPONI IL PUZZLE INCOLLANDO I PEZZI SU UN FOGLIO.**



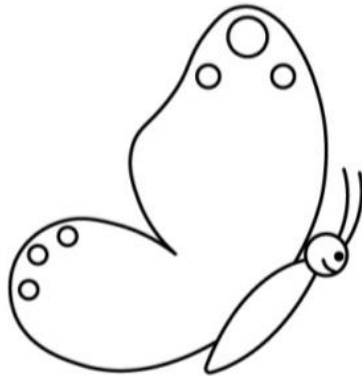
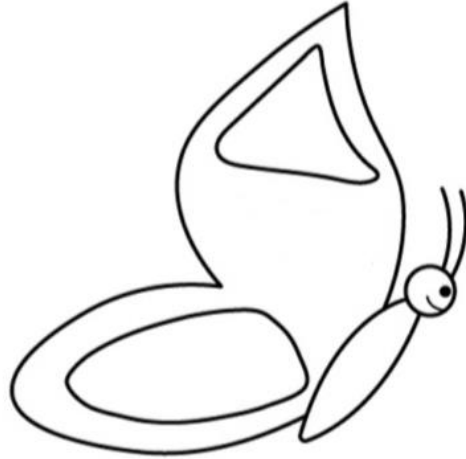



					
					
					

Calcola un quadretino per ogni elemento.  
Qual è il gruppo più numeroso?

— Colora di rosso le farfalle che volano verso sinistra e di blu quelle che volano verso destra.

DESTRA

SINISTRA





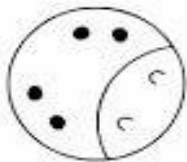
UCCCELLINO



FIORI




FARFALLA



COCCINELLA



Benvenuta Primavera!





Con il pennarello, ritira la strada larga che la farfalla deve fare per raggiungere il sole.



■ Colora di rosa la farfalla vicino al fiore e di blu quella lontana dal fiore.



# RACCIUNGO IL FIORE




**ATTIVITA':** traccia il percorso con cui la farfallina può raggiungere il fiore. Colora.  
**OBIETTIVO:** tracciare percorsi.

CONTA E FAI UNA X SUL NUMERA ESATTO.



4 3 2



5 4 2



5 2 3




1 0 3



*Maestra Marinica*

0 2 1



4 1 5